

# Pond - Submersível

## Standard




	Tecnopolímero
	Tecnopolímero - Semiaberto
	GCB - 5/16" - POND 100/150 SSB - 5/16" - POND 250
	2P, 60Hz, IP68



Cabo elétrico de 3 m



Principais aplicações: Água limpa, fontes, esgotamento de cisternas

Modelo	Sólid. (mm)	 Ø (mm)	(cv)	RPM	  Bitolas (Pol)	Monofásico (V)	Altura Manométrica Total (mca)									Pressão Máx. (mca)	
							1	2	3	4	5	6	7	8	9		
							Q - Tabela de Vazões (m <sup>3</sup> /h)										
POND-100	4	72	1/7	3500	1"	110 ou 220	5,6	5,1	4,4	3,8	2,9	1,9				7,5	
POND-100F							6,5	6,2	5,8	5,3	4,8	4,3	3,4	2,4			
POND-150	4	82	1/5				6,5	6,2	5,8	5,3	4,8	4,3	3,4	2,4			10,5
POND-S250F	4	80	1/3				10,5	10,1	9,5	8,6	7,8	6,6	5,4	3,9	2,4		10,5