





Standard

	Tecnopolímero
	Tecnopolímero - Fechado
	Iris - 15 mm Silen - 19 mm
	2P, 60Hz, IP55



PROGRAMA
BRASILEIRO DE
ETIQUETAGEM



Principais aplicações: Piscinas

Modelo	(cv)	RPM	Bitolas (mm)	Monofásico (v)	Trifásico (v)	Altura Manométrica Total (mca)										Pressão Máx. (mca)			
						1	2	4	6	8	10	12	14	16	18		20		
						Q - Tabela de Vazões (m³/h)													
Iris-400M	1/4	87	50 x 50	115 ou 220	-	9,4	8,7	7,4	5,7	3,6							9,7		
Iris-500M	1/3	93				10,1	9,5	8,2	6,8	4,9	1,9								10,5
Iris-750M	1/2	93				115	13,8	13,2	11,9	10,5	8,8	6,7	2,3						12,3
Silen I 50 12M	1/2	93				220	14,4	13,8	12,4	10,9	9,2	6,9	3,0						12,5
Iris-1000M	1,0	93				115	18,1	17,3	15,8	14,1	12,2	9,9	6,6						13,0
Silen I 100 15M	1,0	93				115 ou 220	18,1	17,3	15,8	14,1	12,2	10,0	7,0						14,0
Silen 100M	1,0	110				-	*	*	21,0	19,5	17,8	16,0	13,8	11,1	6,9				17,0
Silen S 100 18	1,0	110				-	220/380/440	*	*	21,0	19,5	17,8	16,0	13,8	11,1	6,9			17,0
Silen-150M	1,5	106				220	-	*	*	24,8	23,2	21,5	19,5	17,4	15,0	11,8	6,3		19,0
Silen S 150 22	1,5	106				-	220/380/440	*	*	24,8	23,2	21,5	19,5	17,4	15,0	11,8	6,3		19,0
Silen S2 200 31	2,0	110	60 x 60	220	-	38,7	37,7	35,7	33,5	31,2	28,7	25,9	22,8	19,0	14,2		20,0		
Silen2-300M	3,0	115				43,0	42,1	40,1	38,0	35,8	33,4	30,8	27,9	24,6	20,8	15,6		22,0	
Silen S2 300 36	3,0	115				-	220/380/440	43,0	42,1	40,1	38,0	35,8	33,4	30,8	27,9	24,6	20,8	15,6	22,0

Conjunto Filtrante

Filtro + Motobomba

Modelo	Bomba	(cv)	Vazão Nominal (m³/h)	Tempo de circulação				Carga de areia (kg)
				6h	8h	10h	12h	
				Volume da piscina (m³)				
F350	Iris-400M	1/4	2,7	16,2	21,6	27,0	32,4	35
	Iris-500M	1/3	4,2	25,2	33,6	42,0	50,4	35
F450	Iris-500M	1/3	4,2	25,2	33,6	42,0	50,4	75
	Iris-750M	1/2	7,0	42,0	56,0	70,0	84,0	75
F550	Iris-750M	1/2	7,0	42,0	56,0	70,0	84,0	125
	Silen I 50 12M	1/2	7,0	42,0	56,0	70,0	84,0	125
	Iris-1000M	1,0	10,0	60,0	80,0	100,0	120,0	125
	Silen I 100 15M	1,0	10,0	60,0	80,0	100,0	120,0	125



Conjunto Filtrante Nacional

Filtro + Motobomba

Modelo	Bomba	(cv)	Vazão Nominal (m³/h)	Tempo de circulação				Carga de areia (kg)
				6h	8h	10h	12h	
				Volume da piscina (m³)				
F300	Iris-400M	1/4	2,7	16,2	21,6	27,0	32,4	25
	Iris-500M	1/3	4,2	25,2	33,6	42,0	50,4	25
F400	Iris-500M	1/3	4,2	25,2	33,6	42,0	50,4	50
	Iris-750M	1/2	7,0	42,0	56,0	70,0	84,0	50
F500	Silen I 50 12M	1/2	7,0	42,0	56,0	70,0	84,0	50
	Iris-750M	1/2	7,0	42,0	56,0	70,0	84,0	100
	Iris-1000M	1,0	10,0	60,0	80,0	100,0	120,0	100
F600	Silen I 100 15M	1,0	10,0	60,0	80,0	100,0	120,0	100
	Silen-100M	1,0	13,9	83,4	111,2	139,0	166,8	160
	Silen S 100 18	1,0	13,9	83,4	111,2	139,0	166,8	160
F750	Silen-100M	1,0	13,9	83,4	111,2	139,0	166,8	240
	Silen-150M	1,5	17,9	107,4	143,2	179,0	214,8	240
• F600 x2	Silen S2-200M	2,0	27,8	166,8	222,4	278,0	333,6	320
• F750 x2	Silen2-300M	3,0	34,4	206,4	275,2	344,0	412,8	480



• Sistema montado com dois tanques